

Verbraucherpreise in Niedersachsen im Oktober 2011

Der Verbraucherpreisindex misst die durchschnittliche Preisveränderung aller Waren und Dienstleistungen, die von privaten Haushalten für Konsumzwecke gekauft werden. Der so genannte Warenkorb umfasst rund 700 Güterarten. In Niedersachsen werden monatlich rund 27 000 Einzelpreise in 11 Regionen ermittelt. In den niedersächsischen Verbraucherpreis gehen ca. 43 500 Preise ein.

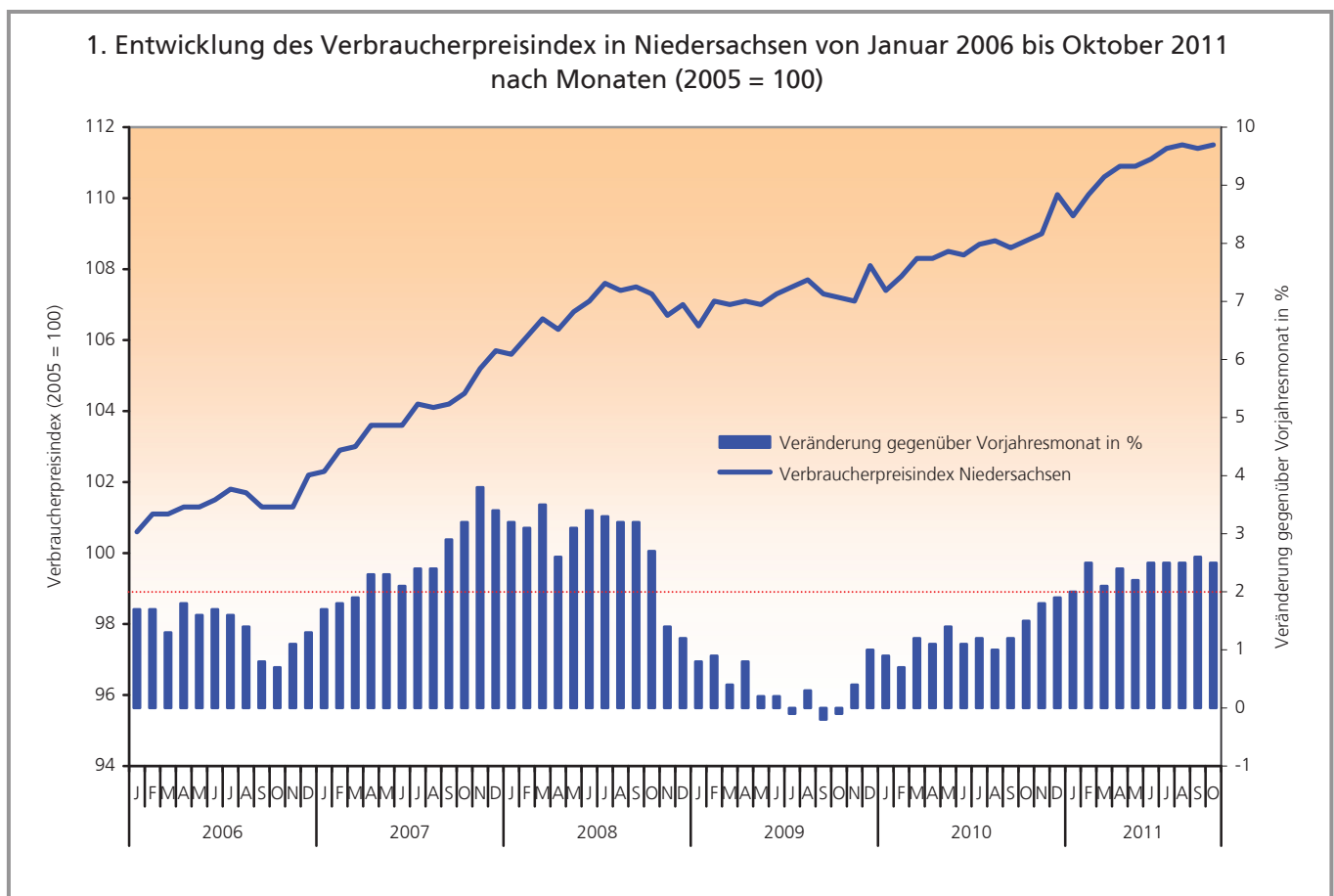
Im Monat Oktober hat sich die Jahresteuersatzrate von + 2,6 % auf + 2,5 % zurückgebildet (s. Abb. 1). Die rückläufige Entwicklung ist vor allem auf die gesunkenen Preise im Bereich „Nachrichtenübermittlung“ (- 2,9 %) zurückzuführen (s. Abb. 2).

Gegenüber dem Vormonat sanken die Preise in den Kategorien „Beherbergungs- und Gaststättendienstleistungen“ (- 0,3 %) sowie „Alkoholische Getränke und Tabakwaren“ und „Freizeit, Unterhaltung und Kultur“ (jeweils

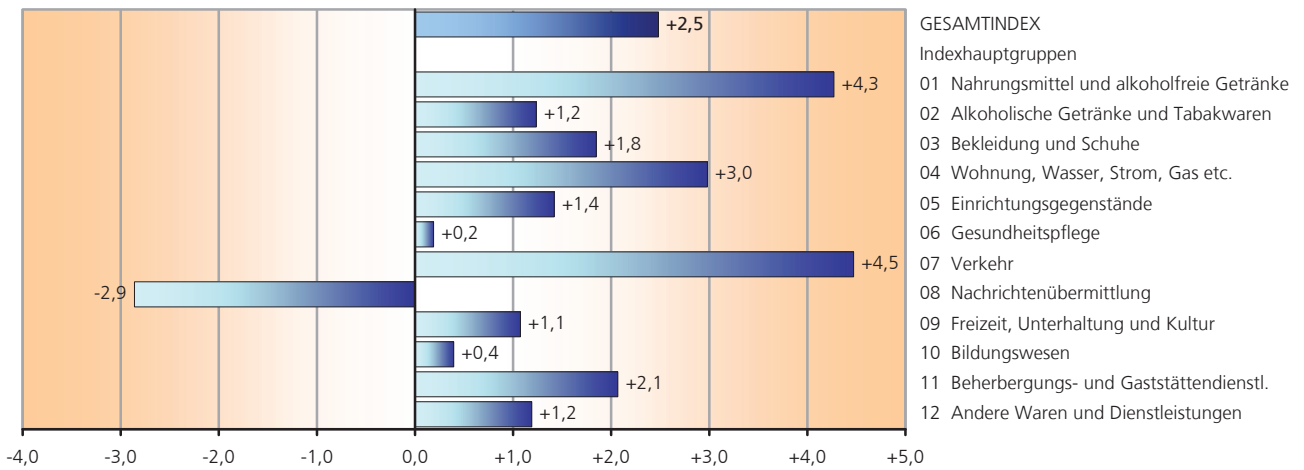
- 0,1 %). Demgegenüber gibt es eine ganze Reihe an Waren und Dienstleistungen, die im Jahresvergleich teurer geworden sind: Vor allem hatten die Preise von leichtem Heizöl (+ 23,6 %), der Personenbeförderung im Luftverkehr (+ 18,7 %), von Speisefetten und -ölen (+ 12,3 %) und von Kraftstoffen (+ 11,3 %) die Jahresteuersatzrate weiterhin auf einem hohen Niveau beharren lassen (s. Abb. 3). Für Gas und Strom mussten die Verbraucher im Oktober jeweils um + 5,8 % höhere Preise entrichten. Ohne Berücksichtigung von Heizöl und Kraftstoffen wäre die Inflation im Jahresvergleich im Oktober um + 1,6 % gestiegen (s. Abb. 4).

Bei den Nahrungsmitteln haben sich neben Speisefetten und Speiseölen auch Kaffee, Tee, Kakao (+ 11,3 %) und Brot und Getreideerzeugnisse (+ 10,4 %) verteuert.

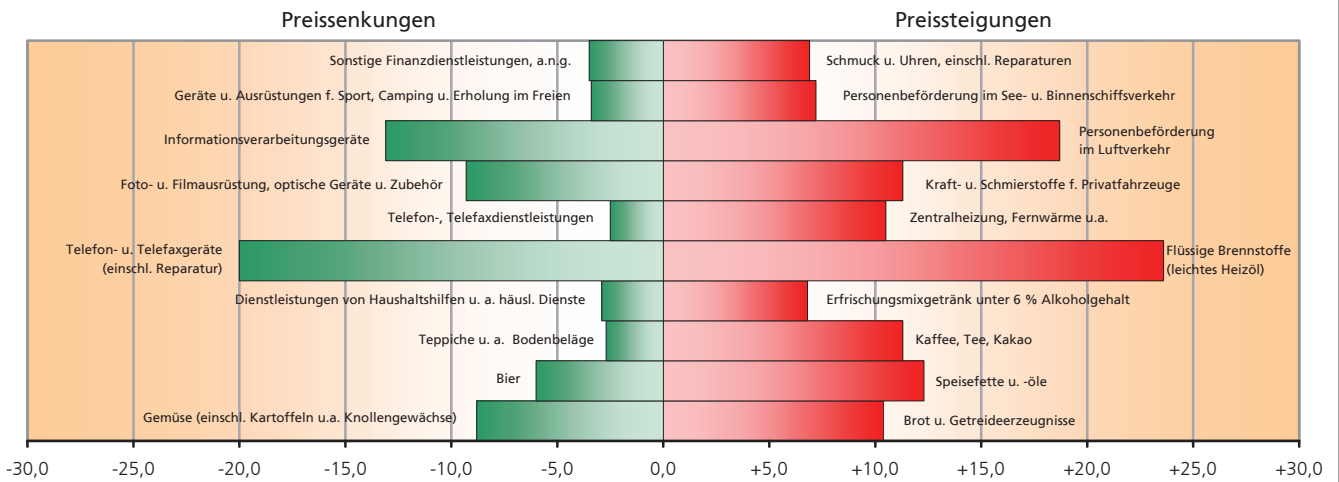
Weiterhin entspannt verlief die Preisentwicklung bei den Wohnungsmieten. Gegenüber dem Vorjahresniveau stiegen sie im Oktober um + 1,2 %.



2. Veränderung des Verbraucherpreisindex von Oktober 2011 gegenüber Oktober 2010 in Prozent



3. Preisentwicklungen im Oktober 2011 gegenüber Oktober 2010 (2005 = 100)



4. Verbraucherpreisindizes für Energie (2005 = 100)

